



ECLIPSE BEAM SILENCE

Design Marc Sadler

Registered Design



Eclipse Beam Silence è una sospensione a LED nata dal connubio fra i corpi illuminanti Beam e strutture fonoassorbenti di OLEV. Il fascio di luce proveniente dal faretto Beam centrale enfatizza il punto sul quale viene concentrato il fascio luminoso, mentre il disco che lo circonda è costituito da un lamierino metallico microforato dalle proprietà fonoassorbenti. Eclipse Beam Silence è destinata al residenziale così come ad ambienti contract grazie alla duplice funzionalità di elemento illuminante e fonoassorbente.

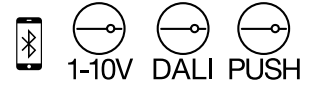
Eclipse Beam Silence is a LED suspension created from the combination of Beam luminaires and OLEV sound-absorbing structures. The light beam coming from the central Beam spotlight emphasizes the point on which the light beam is concentrated, while the disk that surrounds it is made of a micro-perforated metal sheet with sound-absorbing properties. Eclipse Beam Silence is intended for residential as well as for contract environments thanks to the dual functionality of an illuminating and sound-absorbing element.



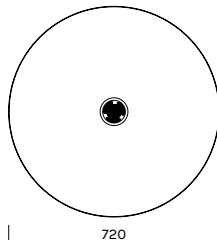
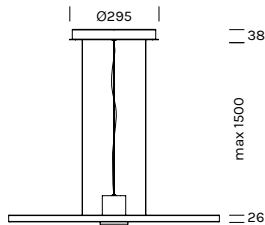




SU RICHIESTA
ON REQUEST



220-240Vac | CRI: 97



articolo item	temperatura colore colour temperature	°ottica °optic	finitura finish	potenza power	lumen lumens
8120	M 2700 °K	12	-NE -RR	12,3w	1413 lm
	W 3000 °K	35			1470 lm
	N 4000 °K	55			1507 lm

